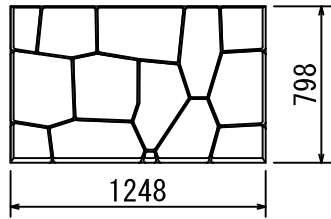
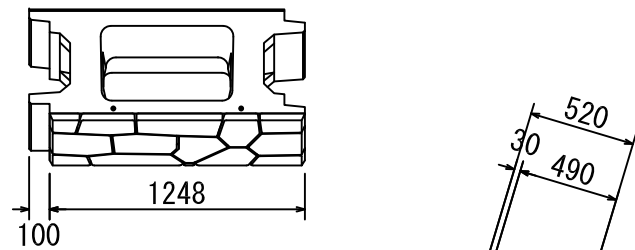


アントラ二 詳細図

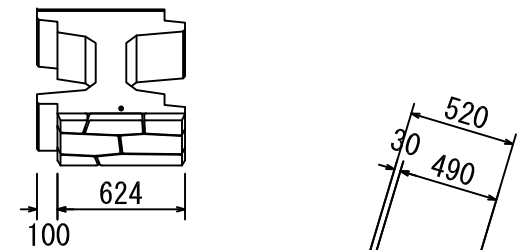
AL型 [基本：左端用]



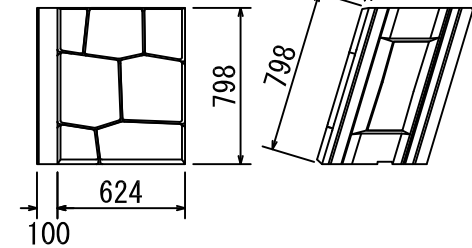
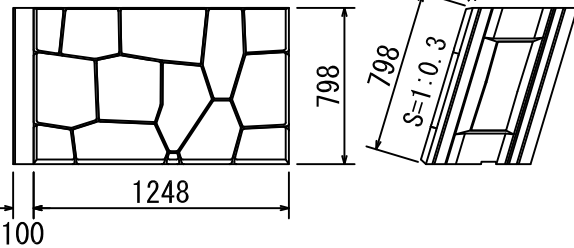
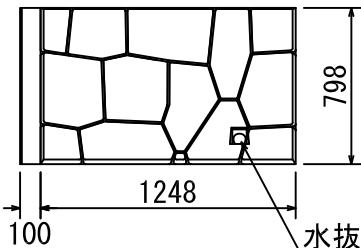
A型 [基本型]



B型 [縦半型]

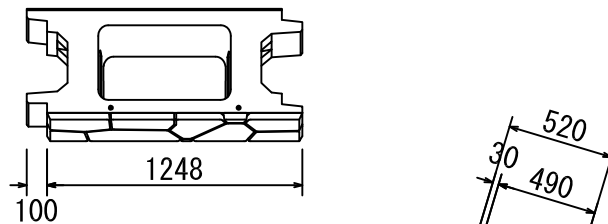


AW型 [基本：水抜き型]

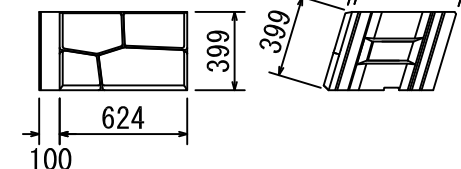
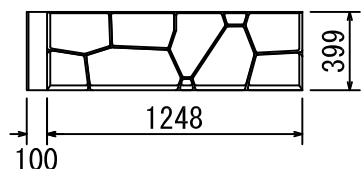
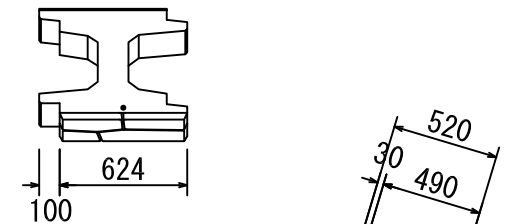


水抜きパイプ
φ50

C型 [横半型]



D型 [1/4型]



規格諸元

呼び名	主要部呼び寸法 高さ×幅×控長 (mm)	体積 (m ³)	参考質量 (kg)	胴込コンクリート (m ³ /1個当たり)
A型	800×1250×500	0.262	603	0.252m ³ /1.0m ²
B型	800×625×500	0.145	333	0.112m ³ /0.5m ²
C型	400×1250×500	0.139	319	0.118m ³ /0.5m ²
D型	400×625×500	0.075	173	0.053m ³ /0.25m ²

注) A型には水抜きパイプ (φ50) 内蔵のAW型も有ります

A型は、ロックアウト加工によりφ50より大きいパイプを設置できます

A～Dの各型には、左端凹部のない左端用製品も有ります