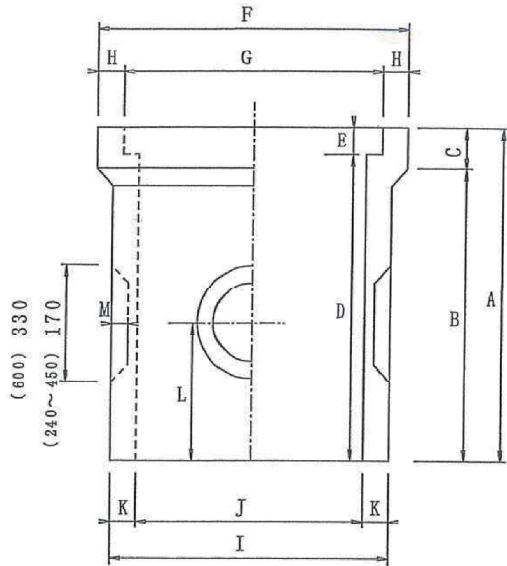
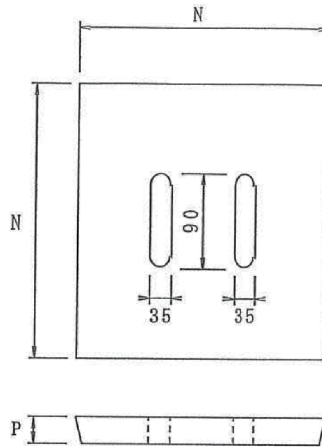


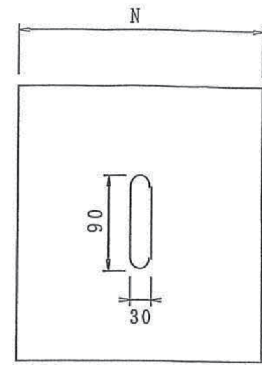
側面図



蓋図 (I)



蓋図 (II)



規格名称	枴本体寸法 (mm)													蓋寸法 (mm)			参考質量 (kg)	
	A	B	C	D	E	F	G	H	I	J	K	L	M	タイプ	N	P	本体	蓋
240	306	305	55	325	35	340	270	35	300	240	30	180	20	II	265	35	28	5
300	455	390	65	420	35	410	340	35	370	300	35	225	20	II	335	35	55	9
360	485	425	60	445	40	490	410	40	440	360	40	240	25	II	405	40	79	15
450	550	480	70	505	45	600	510	45	530	450	40	270	30	I	505	45	114	26
600	800	635	70	660	60	800	685	55	680	600	40	355	30	I	635	45	207	63

規格名称	寸法(mm)	参考質量(kg)	単位
240	240*240	33	個
300	300*300	64	〃
360	360*360	94	〃
450	450*450	140	〃
600	600*600	270	〃