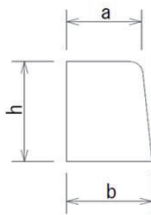
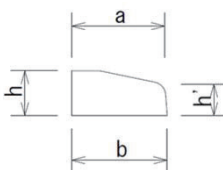
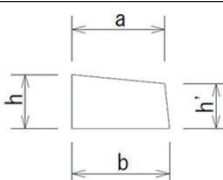
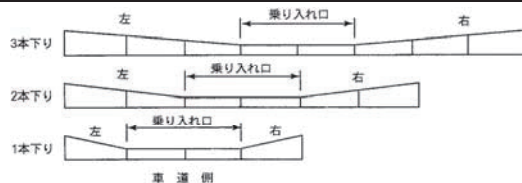



規格名称	寸法 (mm)					
	a	b	h	h'	L	
片面R型 	A	150	170	200	600	
	B	180	205	250	600	
	B	180	205	250	2000	
	C	180	210	300	600	
	C	180	210	300	2000	
切下 	A	165	170	100	70	600
	B	200	205	100	70	600
	B 車輛用	200	210	150	120	600
視覚障がい者切下 	A	150	160	115	100	600
	B	195	205	100	50	600
	B	200	210	150	100	600
	自転車帯切下	200	210	120	100	600

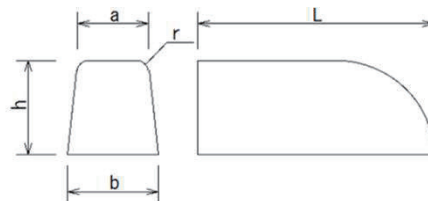
規格名称	寸法 (mm)	参考質量(kg)	単位
A	150/170*200*600	44	個
B	180/205*250*600	66	"
B	180/205*250*2000	220	"
C	180/210*300*600	81	"
C	180/210*300*2000	270	"
A 水抜	150/170*200*600	34	個
B 水抜	180/205*250*600	56	"
C 水抜	180/210*300*600	67	"
A 切下	165/170*70/100*600	20	"
B 切下	200/205*70/100*600	26	"
B 切下 車輛用	200/210*120/150*600	38	"
A 切下 視覚障がい者用	150/160*100/115*600	24	"
自転車帯切下	200/210*100/120*600	32	"
A 摺付	200*70/100*600	34	"
A 摺付	200*70/100*1200 (2個1組)	68	組
B 摺付	250*70/100*1200 (2個1組)	91	"
B 摺付	250*70/100*2000 (2個1組)	150	"
C 摺付 車輛用	300*120/150*2100 (3個1組)	152	"
C 摺付 視覚障がい者用	300*100/120*2400 (3個1組)	200	"
歩行者帯切下	198/210*120*500	28	個
横断歩道用摺付	198/210~200/210*120/100*250	14	"



両面R B 摺付



両面R B 駒止



規格名称	寸法 (mm)						参考質量 (kg)	単位
	a	b	$h_1$	$h_2$	$h_3$	L		
両面R A基本	150	190	200			600	48	個
両面R A駒止	150	190	200			600	41	''
両面R B基本	180	230	250			600	72	''
''	180	230	250			2000	240	''
両面R B摺付	180	230	250	100	70	600	58	''
両面R B駒止	180	230	250			600	67	''
両面R B水抜	180	230	250			600	57	''
両面R C基本	180	240	300			600	89	''